


A. G. G.

Relatório Conta de Gerência

2025



Handwritten signature

Índice

1 - Introdução	3
2 - Conselho Administrativo	4
Metodologia	4
Caracterização do Agrupamento	4
Alunos/Turmas.....	5
Recursos Humanos	6
Caracterização do Orçamento.....	6
4 - Conclusão	23

Relatório Conta Gerência 2025

Aprovado em Conselho Geral em 24/03/2025, nos termos da alínea j) do artigo 13º do Decreto-Lei n.º 75/2008, de 22 de abril, alterado pelo DL n.º 137/2012, de 2 de julho.

1 - Introdução

O Relatório de Conta de Gerência, relativo ao ano civil de 2025, foi elaborado pelo Conselho Administrativo com o objetivo de dar cumprimento ao estabelecido na alínea b) do artigo 38º do Decreto-Lei n.º 75/2008, de 22 de abril, alterado pelo Decreto-Lei n.º 137/2012, de 2 de julho.

A Conta de Gerência é um documento que relaciona as receitas obtidas e as despesas realizadas pelo Agrupamento e constitui um dos instrumentos de autonomia para efeitos de prestação de contas, segundo a alínea b), do n.º 2, do artigo 9.º do Decreto-Lei n.º 75/2008, alterado e republicado pelo Decreto-Lei n.º 137/2012 de 2 de julho.

Neste relatório, apenas as Despesas Correntes e as de Capital serão alvo de uma análise detalhada em virtude de serem, apenas estas, da gestão direta do Conselho Administrativo. As despesas com o pessoal extravasam as competências do Conselho Administrativo, que se limita a verificar a correspondência entre a prestação efetiva do trabalho do pessoal docente afeto ao Agrupamento e os valores liquidados.

O presente Relatório de Conta de Gerência faz uma descrição e explicação das receitas e despesas efetivas integrantes do orçamento do Agrupamento, durante o ano de 2025, e foi elaborado com base nos documentos que integram a Conta de Gerência do Agrupamento enviada para aprovação para o Tribunal de Contas, bem como na análise das principais características do Agrupamento, no que respeita aos alunos e aos recursos humanos.

Todos estes registos e documentos que suportam a Conta de Gerência e respetivo relatório encontram-se arquivados nos Serviços desta Unidade Orgânica.



2 - Conselho Administrativo

O Conselho Administrativo é o órgão deliberativo em matéria administrativa/financeira, conforme estipulado no artigo 36.º do Decreto-Lei n.º 75/2008, alterado e republicado pelo Decreto-Lei n.º 137/2012 de 2 de julho, e assim compete-lhe aprovar o projeto de orçamento anual com as linhas orientadoras aprovadas em Conselho Geral e elaborar o relatório de Contas de Gerência de acordo com as alíneas a) e b), do artigo n.º 38.

O Conselho Administrativo é composto por três elementos abaixo indicados:

Composição Conselho Administrativo do AEBB

Nome	Função	Cargo no CA	Período
António Carlos Correia Caetano	Diretor	Presidente	01/01 a 31/12 de 2025
Margarida Maria do Espírito Santo Costa Ruivo	Subdiretora	Vice-Presidente	01/01 a 31/12 de 2025
Cristina Maria Leal Cardoso da Costa Pistel	Coordenadora Técnica	Secretária	01/01 a 31/12 de 2025

Metodologia

Os elementos das Contas de Gerência resultam dos valores registados nos seguintes documentos (em suporte informático):

- ✓ Contas Correntes;
- ✓ Caixa;
- ✓ Diário de Fluxos Financeiros;
- ✓ Balancete Mensal;
- ✓ Reconciliação Bancária à data de 31 dezembro de 2025;
- ✓ Mapas Auxiliares;
- ✓ Mapas da Conta de Gerência;
- ✓ Outras Informações Complementares.

Caracterização do Agrupamento

O Agrupamento de Escolas Barbosa do Bocage situa-se na União de Freguesias de Setúbal, concelho de Setúbal e integra seis estabelecimentos de ensino com valência desde a educação pré-escolar ao 3º ciclo:

- ✓ Jardim de Infância das Amoreiras (3 turmas pré-escolar);
- ✓ Escola Básica Nº 12 de Setúbal – Amoreiras (12 turmas 1º ciclo);
- ✓ Jardim de Infância/Escola Básica dos Arcos – (2 turmas pré-escolar e 10 turmas 1º ciclo);



- ✓ Jardim de Infância/Escola Básica de São Gabriel – (3 turmas pré-escolar e 4 turmas 1º ciclo);
- ✓ Escola Básica Nº 2 de Setúbal – Santa Maria da Graça (12 turmas 1º ciclo);
- ✓ Escola Básica Nº 3 de Setúbal – Montalvão (7 turmas 1º ciclo);
- ✓ Escola Básica Barbosa du Bocage - (30 turmas 2º ciclo e 18 turmas 3º ciclo).

Alunos/Turmas

O presente ano letivo o Agrupamento contou com **101** turmas totalizando **2 235** alunos. As crianças e alunos encontram-se distribuídos de acordo com o quadro resumo que se apresenta em seguida.

No agrupamento funcionam três unidades de ensino estruturado, duas nas Escolas Básicas de 1.º ciclo, Escola Básica n.º 12 – denominada Escola Básica das Amoreiras com 9 alunos e uma outra na Escola Básica n.º 2, Santa Maria da Graça a funcionar em horário duplo que integra 7 alunos no período da manhã e 7 alunos no período da tarde. Na Escola Sede do agrupamento, Escola Básica Barbosa du Bocage funciona em horário duplo, uma outra unidade de ensino estruturado que dá resposta aos alunos do 2.º e 3.º ciclos com 7 alunos no período da manhã e 6 no período da tarde.

A nossa comunidade integra alunos de diversas nacionalidades, importando referir que na educação pré-escolar identificam-se **27** alunos, no 1º ciclo encontram-se matriculados **253** alunos e na escola sede, no **2º** ciclo **170** e **3º** ciclos estão inscritos **144** alunos, totalizando **594** alunos cuja nacionalidade não é portuguesa, sendo que destes há, **154** alunos a frequentar a disciplina de Português Língua Não Materna.

Resumo do número de alunos matriculados no AEBB

	Pré-escolar	1º ciclo	2º ciclo	3º ciclo	Totais	Varição
2024	159 alunos	949 alunos	680 alunos	410 alunos	2198 alunos	2%
2025	159 alunos	954 alunos	700 alunos	422 alunos	2235 alunos	

Alunos/ASE

O Agrupamento presta apoio aos alunos mais carenciados através da Ação Social Escolar. O Quadro apresenta o número de alunos beneficiários da Ação Social Escolar (ASE) por escalão e por ano de escolaridade.

Resumo dos alunos beneficiários da Ação Social Escolar

	Escala A					Escala B					Total A+B
	Pré	1º ciclo	2º ciclo	3º ciclo	Total	Pré	1º ciclo	2º ciclo	3º ciclo	Total	
2024	24	84	54	35	197	32	100	55	32	219	416
2025	29	96	61	35	221	37	95	59	35	226	447

Recursos Humanos

No que respeita aos recursos humanos que asseguram o funcionamento do Agrupamento, verifica-se que no ano **2025** desempenharam funções:

Resumo do número de trabalhadores

2024

Nº Pessoas	Quadro	Contratado	Total de pessoas abonadas	Ativos Não abonados	Aguardar aposentação
Pessoal docente	182	27	214	59	5
Pessoal Não docente	1	0	1	101	0
TOTAL	183	27	215	160	5

2025

Nº Pessoas	Quadro	Contratado	Total de pessoas abonadas	Ativos Não abonados
Pessoal docente	198	38	236	6
Pessoal Não docente	1	0	1	101
TOTAL	199	38	237	107

Caracterização do Orçamento

Ao Orçamento correspondem várias Fontes de Financiamento:

FF 311 – Receitas de Impostos não afetas a projetos cofinanciados;

FF 319 - Transferências de RI entre organismos;

FF 513 - Receitas próprias do ano - Com outras origens;

FF 541 - Transferências de RP entre organismos.

Encontra-se subdividido em atividades e códigos:

Atividade 509 – Educação Pré-escolar;

Atividade 510 – 1º Ciclo do Ensino Básico;

Atividade 510 - 2º e 3º ciclos do Ensino Básico e Ensino Secundário.

Com a respetiva descrição – vencimentos, despesas correntes e despesas de capital.

O Conselho Administrativo elaborou o projeto de orçamento anual tendo em conta indicadores do Gabinete de Gestão Financeira, as verbas despendidas no ano económico anterior e as necessidades de novas aquisições.

Apresentamos o total de receitas do Orçamentado de Estado atribuído nas diferentes atividades.

Orçamento do Estado

No caso deste Orçamento, as receitas foram integralmente recebidas do Instituto de Gestão Financeira (IGeFE) para fazer face às despesas previamente definidas e autorizadas.

Em **2025**, as verbas provenientes do **Orçamento do Estado** totalizaram **41 798,48€**. Comparativamente com o ano económico de **2024 (164 422,31€)** constata-se um **decrécimo**, da receita de - **122 623,83€** (menos cento e vinte e três mil, seiscentos e vinte e três euros e oitenta e três cêntimos).

Receitas de Correntes e de Capital do Orçamento de Estado

De acordo com a classificação económica vigente, cada Fonte de Financiamento desdobra-se em Atividades:

- **509 - Pré-Escolar** (material didático Pré-escolar) – **2 448,00€**;
- **510 – 1º Ciclo** (material didático) - **9 462,00€**
- **510 –** Inclui as despesas correntes e de funcionamento dos 2º e 3º ciclos, nomeadamente as que se relacionam com o funcionamento da escola e a aquisição de bens e serviços – **12 800,04€**;
- **517 –** Funções não letivas: Atribuição verba **PNL – correntes 5 000,00€**; Atribuição Orçamento participativo – **500,00€**.
- **518 –** Atribuição verba **Clube Europeu – 100,00€**; CPR-Clubes de **Programação e Robótica – 130,00€**; Manutenção de computadores – **900,00€**.
- **514 –** Inclui verbas para a Educação Inclusiva (Dec. Lei 54/2018) – correntes **1 560,74€** e de capital **1 032,76€**.

- 511 – Verbas para seguro escolar – 3 030,04€; Atribuição de orçamento para visitas de estudo escalão A e B – 1470,91€.
- 13200 – Atribuição de orçamento Ciência viva – 3 363,99€

Quadro Resumo das receitas de Correntes e de Capital do O.E. 2024 e 2025

2024				
190	191	192	197	199
2 496,00 €	9 268,00 €	21 270,08 €	6 498,00 €	950,23 €
			122 850,00 €	1 090,00 €
2 496,00 €	9 268,00 €	21 270,08 €	129 348,00 €	2 040,23 €
Total				164 422,31 €

2025							
311-017-509	311-017-510	311-017-517	311 e 319-017-518	311-017-514	319-01-511	48-B102-13200	31-H102-13200
2 448,00 €	22 262,04 €	5 500,00 €	1 130,00 €	1 560,74 €	4 500,95 €	3 090,00 €	273,99 €
				1 032,76 €			
2 448,00 €	22 262,04 €	5 500,00 €	1 130,00 €	2 593,50 €	4 500,95 €	3 090,00 €	273,99 €
Total Geral							41 798,48 €

Despesas de Correntes e de Capital do Orçamento de Estado

Quadro Receitas/Despesas O.E. 2024

Rúbrica	F.F.	Atividade	Orçamento	Receitas	Despesas	Saldo
02.01.20E000	311017	190	2 496,00 €	2 496,00 €	2 486,34 €	9,66 €
02.01.20E000	311017	191	9 268,00 €	9 268,00 €	9 254,80 €	13,20 €
02.02.25B000	311017	192	12 800,04 €	12 800,04 €	12 765,21 €	34,83 €
02.01.20B000	311017	197	500,00 €	500,00 €	498,47 €	1,53 €
02.01.20C000	311017	197	600,00 €	600,00 €	599,86 €	0,14 €
02.01.21C000	311017	197	2 850,00 €	2 850,00 €	2 834,53 €	15,47 €
02.02.25B000	311017	197	2 548,00 €	2 548,00 €	2 540,57 €	7,43 €
07.01.07AOCO	311017	197	122 600,00 €	122 600,00 €	122 556,07 €	43,93 €
07.01.08A0B0	311017	197	250,00 €	250,00 €	250,00 €	- €
02.01.21C000	311017	199	950,23 €	950,23 €	936,26 €	13,97 €
07.01.07AOCO	311017	199	1 090,00 €	1 090,00 €	1 088,50 €	1,50 €
02.01.20E000	319019	192	2 352,00 €	2 352,00 €	2 352,00 €	- €
02.02.10B000	319019	192	1 818,32 €	1 818,32 €	1 547,47 €	270,85 €
02.02.12BOCA	319019	192	4 299,72 €	4 299,72 €	4 285,57 €	14,15 €
164 422,31 €				164 422,31 €	163 995,65 €	426,66 €

Despesas de Correntes e de Capital do Orçamento de Estado

Quadro Receitas/Despesas O.E. 2025

Rúbrica	F.F.	Atividade	Orçamento	Receitas	Despesas	Saldo
02.01.20B000	311017	517	1 000,00	1 000,00	1 000,00	
02.01.20E000	311017	509	2 448,00	2 448,00	2 448,00	
02.01.20E000	311017	510	9 462,00	9 462,00	9 462,00	
02.01.20E000	311017	514	431,71	431,71	431,71	
02.01.21C000	311017	510	0,00	0,00	0,00	
02.01.21C000	311017	514	1 129,03	1 129,03	1 129,03	
02.01.21C000	311017	517	2 500,00	2 500,00	2 500,00	
02.01.21C000	311017	518	230,00	230,00	230,00	
02.02.03E000	319017	518	900,00	900,00	900,00	
02.02.10A000	319019	511	1 470,91	1 470,91	1 362,31	108,60 €
02.02.12B0CA	319019	511	3 030,04	3 030,04	3 030,04	
02.02.25B000	311017	510	12 800,04	12 800,04	12 800,04	
02.02.25B000	311017	517	2 000,00	2 000,00	2 000,00	
07.01.07A0C0	311017	514	1 032,76	1 032,76	1 032,76	
07.01.07A0C0	311017	517	0,00	0,00	0,00	
02.01.21C000	31H102	13200	273,99	273,99	273,99	
02.01.21C000	48B102	13200	3 090,00	3 090,00	3 090,00	
			41 798,48 €	41 798,48 €	41 689,88 €	108,60 €

Receitas para pagamento do pessoal

Relativamente ao ano de **2025** constata-se um aumento nesta receita de **685 050,00€**. **8%** superior ao ano de 2024.

Resumo da receita para pagamento do pessoal,

(Anexo A - tabela com diferenças entre 2024 e 2025 - Anexo B - Mapa de Orçamentos)

2024

Descrição	Soma de ENCARGOS ASSUMIDOS
Acidentes em Serviço e Doenças Profissionais	9 471,34 €
Alterações Obrigatórias de Posicionamento Remuneratório	256 962,53 €
Compensação por Caducidade do Contrato	35 099,08 €
Contribuições para a C.G.A (Ent. Patronal)	1 197 400,15 €
Contribuições para a Segurança Social (Ent.Patronal)	408 703,58 €
Horas Extraordinárias	3 950,78 €
Indemnizações por Cessação de Funções e Férias N/ Goz.	59 986,75 €
Parentalidade	4 776,74 €
Pessoal Aguardando Aposentação	65 232,03 €
Pessoal Contratado a Termo	642 020,32 €
Pessoal Contrato Individual de Trabalho	735 427,05 €
Pessoal dos Quadros	3 695 619,16 €
Remunerações por Doença	300 951,05 €
Subsídio de Férias	494 412,74 €
Subsídio de Férias – Alter. Obrig. Pos. Remun.	19 036,15 €
Subsídio de Natal	469 433,17 €
Subsídio de Natal – Alter. Obrig. Pos. Remun.	29 406,98 €
Subsídio de Refeição	250 506,00 €
Subsídio Familiar a Crianças e Jovens	1 797,11 €
Suplementos e Prémios	35 030,67 €
Total Geral	8 715 223,38 €

Handwritten signature

2025

Descrição	Soma de ENCARGOS ASSUMIDOS
Acidentes em Serviço e Doenças Profissionais	888,22 €
Acréscimo Remuneratório (DL nº 51/2024) -Pessoal Docente	70 400,00 €
Ajudas de Custo	47,68 €
Alterações Obrigatórias de Posicionamento Remuneratório	102 426,03 €
Apoio Extraordinário à Deslocação - Pessoal Docente	3 730,33 €
Compensação por Caducidade do Contrato	21 794,59 €
Contribuições para a C.G.A (Ent. Patronal)	1 371 909,97 €
Contribuições para a Segurança Social (Ent. Patronal)	383 449,84 €
Horas Extraordinárias	31 129,16 €
Indemnizações por Cessação de Funções e Férias N/ Goz.	13 762,78 €
Parentalidade	3 711,51 €
Pessoal Aguardando Aposentação	17 134,28 €
Pessoal Contratado a Termo	479 530,58 €
Pessoal Contrato Individual de Trabalho	818 648,69 €
Pessoal dos Quadros	4 207 688,59 €
Progressões Pessoal Docente - ECD	10 115,21 €
Progressões Pessoal Docente - RITS	179 036,37 €
Remunerações por Doença	343 270,59 €
Subsídio de Férias	499 834,77 €
Subsídio de Férias – Alter. Obrig. Pos. Remun.	17 541,33 €
Subsídio de Natal	496 552,73 €
Subsídio de Natal – Alter. Obrig. Pos. Remun.	42 153,45 €
Subsídio de Refeição	248 532,00 €
Subsídio Familiar a Crianças e Jovens	1 904,67 €
Suplementos e Prémios	35 080,01 €
Total Geral	9 400 273,38 €

Principais diferenças entre 2025 e 2024 referentes às despesas de vencimentos, e despesas de 2025 que não se aplicaram em 2024.

DESCRIÇÃO	COMPARAÇÃO/ SUBTRAÇÃO 2025(-)2024
Acidentes em Serviço e Doenças Profissionais Total	- 8 583,12 €
Alterações Obrigatórias de Posicionamento Remuneratório Total	- 154 536,50 €
Compensação por Caducidade do Contrato Total	- 13 304,49 €
Contribuições para a C.G.A (Ent. Patronal) Total	174 509,82 €
Contribuições para a Segurança Social (Ent. Patronal) Total	- 25 253,74 €
Horas Extraordinárias Total	27 178,38 €
Indemnizações por Cessação de Funções e Férias N/ Goz. Total	- 46 223,97 €
Parentalidade Total	- 1 065,23 €
Pessoal Aguardando Aposentação Total	- 48 097,75 €
Pessoal Contratado a Termo Total	- 162 489,74 €
Pessoal Contrato Individual de Trabalho Total	83 221,64 €
Pessoal dos Quadros Total	512 069,43 €
Remunerações por Doença Total	42 319,54 €
Subsídio de Férias – Alter. Obrig. Pos. Remun. Total	- 1 494,82 €
Subsídio de Férias Total	5 422,03 €
Subsídio de Natal – Alter. Obrig. Pos. Remun. Total	12 746,47 €
Subsídio de Natal Total	27 119,56 €
Subsídio de Refeição Total	- 1 974,00 €
Subsídio Familiar a Crianças e Jovens Total	107,56 €
Suplementos e Prémios Total	49,34 €
TOTAL	421 720,41 €

DESPESAS DE 2025	valor
Progressões Pessoal Docente - ECD	10 115,21 €
Progressões Pessoal Docente - RITS	179 036,37 €
Apoio Extraordinário à Deslocação - Pessoal Docente	3 730,33 €
Acréscimo Remuneratório (DL nº 51/2024) -Pessoal Docente	70 400,00 €
Ajudas de Custo	47,68 €
Total	263 329,59 €

Total geral 685 050,00 €

Ação Social Escolar

Receitas e Despesas da Ação Social Escolar

Quadro - Receita/ Despesa A.S.E. 2024

Rúbrica	F.F.	Atividade	Orçamento	Receitas	Despesas	Saldo
02.01.20E000	319019	192	2 352,00 €	2 352,00 €	2 352,00 €	- €
02.02.10B000	319019	192	1 818,32 €	1 818,32 €	1 547,47 €	270,85 €
02.02.12BOCA	319019	192	4 299,72 €	4 299,72 €	4 285,57 €	14,15 €
02.01.16C000	513019	192	19 663,82 €	19 663,82 €	19 542,90 €	120,92 €
02.01.21C000	522019	192	17 189,14 €	17 189,14 €	12 237,13 €	4 952,01 €
02.01.21C000	541019	192	7 900,00 €	7 900,00 €	- €	7 900,00 €
02.02.10B000	541019	199	36 280,00 €	36 280,00 €	36 280,00 €	

89 503,00 € 89 503,00 € 76 245,07 € 13 257,93 €

Quadro - Receita/ Despesa A.S.E. 2025

Rúbrica	F.F.	Atividade	Orçamento	Receitas	Despesas	Saldo
02.02.10A000	319019	511	1 470,91 €	1 470,91 €	1 362,31 €	108,60 €
02.02.12BOCA	319019	511	3 030,04 €	3 030,04 €	3 030,04 €	-
02.01.16C000	513019	511	26 640,83 €	26 640,83 €	26 277,59 €	363,24 €
02.01.16C000	522019	511	120,92 €	120,92 €	120,92 €	-
02.01.21C000	522019	511	12 852,01 €	12 852,01 €	10 807,37 €	743,44 €
02.01.21C000	541019	511	8 940,00 €	8 940,00 €	4 108,28 €	4 831,72 €
02.02.10B000	541019	514	15 191,06 €	15 191,06 €	16 492,26 €	- €

68 245,77 € 68 245,77 € 62 198,77 € 6 047,00 €

Orçamento de Dotações com Compensação e Receita

(Orçamento privativo da Escola)

Receitas/despesas do orçamento de dotações com compensação e receita

Ano económico 2025

As receitas geradas no **AEBB, no ano 2025, foram de 172 259,24€** correspondentes às receitas cobradas entre **1 de janeiro e 31 de dezembro de 2025**, tiveram um **acréscimo 10 840,91€** em relação ao ano anterior.

À semelhança da distribuição no orçamento de estado, e de acordo com a classificação económica vigente, cada fonte de financiamento desdobra-se em atividades

A despesa de correntes e capital do orçamento privativo durante o exercício de **2025 foi de 166 063,53€.**

Receita/ Despesa O.D.C.R. 2024

Rúbrica	F.F.	Atividade	Orçamento	Receitas	Despesas	Saldo
02.02.25B000	513017	112	1 979,00 €	1 979,00 €	1 531,68 €	447,32 €
02.01.16C000	513017	192	15 878,90 €	15 878,90 €	14 228,09 €	1 650,81 €
02.01.21C000	513017	192	6 994,65 €	6 994,65 €	6 937,34 €	57,31 €
02.02.25B000	513017	192	12 899,15 €	12 899,15 €	12 791,53 €	107,62 €
02.02.25C000	513017	192	1 000,00 €	1 000,00 €	952,08 €	47,92 €
02.01.21C000	522017	192	19 445,63 €	19 445,63 €	17 764,04 €	1 681,59 €
07.01.10A0BG	522017	192	12 224,00 €	12 224,00 €	12 224,00 €	- €
02.01.04C000	541017	191	7 815,00 €	7 815,00 €	7 802,64 €	12,36 €
02.01.21C000	541017	191	39 771,76 €	39 771,76 €	39 771,76 €	- €
02.02.10A000	541017	191	5 000,00 €	5 000,00 €	4 978,87 €	21,13 €
02.02.25B000	541017	191	2 000,00 €	2 000,00 €	1 996,83 €	3,17 €
02.01.04C000	541017	192	5 193,66 €	5 193,66 €	5 193,66 €	- €
02.01.08C000	541017	192	3 162,73 €	3 162,73 €	3 162,73 €	- €
02.01.20E000	541017	192	10 314,71 €	10 314,71 €	10 213,38 €	101,33 €
02.01.21C000	541017	192	9 597,42 €	9 597,42 €	9 583,47 €	13,95 €
02.02.09B000	541017	192	4 008,00 €	4 008,00 €	4 008,00 €	- €
02.02.09C000	541017	192	1 800,00 €	1 800,00 €	1 800,00 €	- €
02.02.09FOA0	541017	192	500,00 €	500,00 €	500,00 €	- €
02.02.19C000	541017	192	1 500,00 €	1 500,00 €	1 298,47 €	201,53 €
07.01.10A0BD	541017	192	333,72 €	333,72 €	- €	333,72 €
			161 418,33 €	161 418,33 €	156 738,57 €	4 679,76 €



Receita/ Despesa O.D.C.R. 2025

Rúbrica	F.F.	Atividade	Receitas	Despesas	Saldo
02.02.25B000	513017	112	2 632,00 €	1 828,90 €	803,10 €
02.01.16C000	513017	510	18 798,05 €	18 295,95 €	502,10 €
02.01.21C000	513017	510	9 151,26 €	6 533,90 €	2 617,36 €
02.02.25B000	513017	510	810,25 €	810,25 €	-
02.02.25C000	513017	510	1 000,00 €	812,33 €	187,67 €
02.02.25B000	522017	112	447,32 €	- €	447,32 €
02.01.04C000	522017	510	12,36 €	12,36 €	-
02.01.16C000	522017	510	1 650,81 €	1 650,81 €	-
02.01.20E000	522017	510	101,33 €	101,33 €	-
02.01.21C000	522017	510	1 752,85 €	1 752,85 €	-
02.02.10A000	522017	510	21,13 €	21,13 €	-
02.02.19C000	522017	510	201,53 €	201,53 €	-
02.02.25B000	522017	510	110,79 €	110,79 €	-
02.02.25C000	522017	510	47,92 €	47,92 €	-
07.01.10A0BD	522017	510	333,72 €	333,72 €	-
02.01.04C000	541017	510	24 998,30 €	24 998,30 €	-
02.01.08C000	541017	510	4 147,42 €	4 147,42 €	-
02.01.20E000	541017	510	39 342,74 €	39 188,43 €	154,31 €
02.01.21C000	541017	510	41 752,44 €	41 652,44 €	100,00 €
02.02.03E000	541017	510	1 388,15 €	1 388,15 €	-
02.02.09B000	541017	510	8 944,00 €	8 944,00 €	-
02.02.09F0A0	541017	510	1 500,00 €	1 500,00 €	-
02.02.10A000	541017	510	7 380,00 €	5 996,15 €	1 383,85 €
02.02.19C000	541017	510	4 000,00 €	4 000,00 €	-
07.01.10A0BG	541017	510	1 734,87 €	1 734,87 €	-
			172 259,24 €	166 063,53 €	6 195,71 €



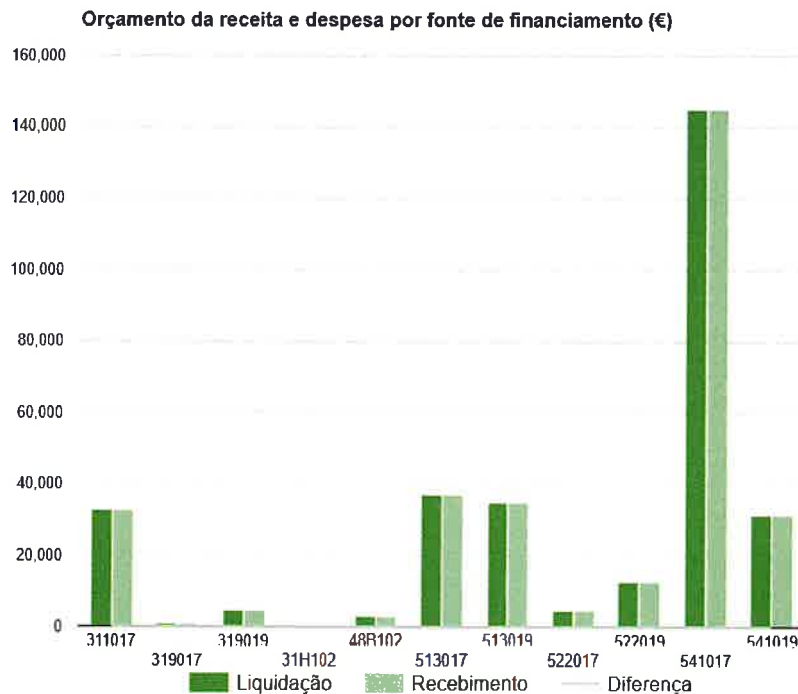
Gráfico I - Orçamento da Receita e da Despesa por fonte de financiamento 2025

Em resumo podemos verificar no gráfico II as receitas globais, liquidadas e cobradas durante 2025, por Fonte de Financiamento. (anexo 2)

FF	Liquidação	Recebimento	Diferença
311017	33.033,54	33.033,54	0,00
319017	900,00	900,00	0,00
319019	4.500,95	4.500,95	0,00
31H102	273,99	273,99	0,00
48B102	3.090,00	3.090,00	0,00
513017	36.970,29	36.970,29	0,00
513019	34.842,15	34.842,15	0,00
522017	4.679,76	4.679,76	0,00
522019	12.972,93	12.972,93	0,00
541017	144.901,41	144.901,41	0,00
541019	31.506,48	31.506,48	0,00
	307.871,48	307.871,48	0,00

Legenda:

311017 - Receitas gerais não afetas a projetos cofinanciados
319019 - Transferências de receitas gerais entre organismos
513017 - Receitas próprias do ano com possibilidade de transição
513019 - Receitas próprias do ano com possibilidade de transição (ASE)
522017 - Saldos de receitas próprias transitadas
522019 - Saldos de receitas próprias transitadas (ASE)
541017 - Transferências de receitas próprias entre organismos
541019 - Transferências de receitas próprias entre organismos (ASE)



G.

Gráfico II - Despesa

No gráfico III podemos analisar a evolução das despesas globais do agrupamento durante **2025**, por Fonte de Financiamento, com a respetiva obrigação e pagamento. (anexo 3)

FF	Cabimento	Compromisso	Obrigaçã	Pagamento	PI/Pagar
311017	33.033,54	33.033,54	33.033,54	33.033,54	0,00
319017	900,00	900,00	900,00	900,00	0,00
319019	4.382,35	4.382,35	4.382,35	4.382,35	0,00
31H102	273,99	273,99	273,99	273,99	0,00
48B102	3.080,00	3.080,00	3.080,00	3.080,00	0,00
513017	28.281,33	28.281,33	28.281,33	28.281,33	0,00
513019	26.277,59	26.277,59	26.277,59	26.277,59	0,00
522017	4.232,44	4.232,44	4.232,44	4.232,44	0,00
522019	12.229,49	12.229,49	12.229,49	12.229,49	0,00
541017	133.549,76	133.549,76	133.549,76	133.549,76	0,00
541019	19.299,34	19.299,34	19.299,34	19.299,34	0,00
Total	265.559,83	265.559,83	265.559,83	265.559,83	0,00

Legenda:

311017 - Receitas gerais não afetas a projetos cofinanciados
319019 - Transferências de receitas gerais entre organismos
513017 - Receitas próprias do ano com possibilidade de transição
513019 - Receitas próprias do ano com possibilidade de transição (ASE)
522017 - Saldos de receitas próprias transitadas
522019 - Saldos de receitas próprias transitadas (ASE)
541017 - Transferências de receitas próprias entre organismos
541019 - Transferências de receitas próprias entre organismos (ASE)

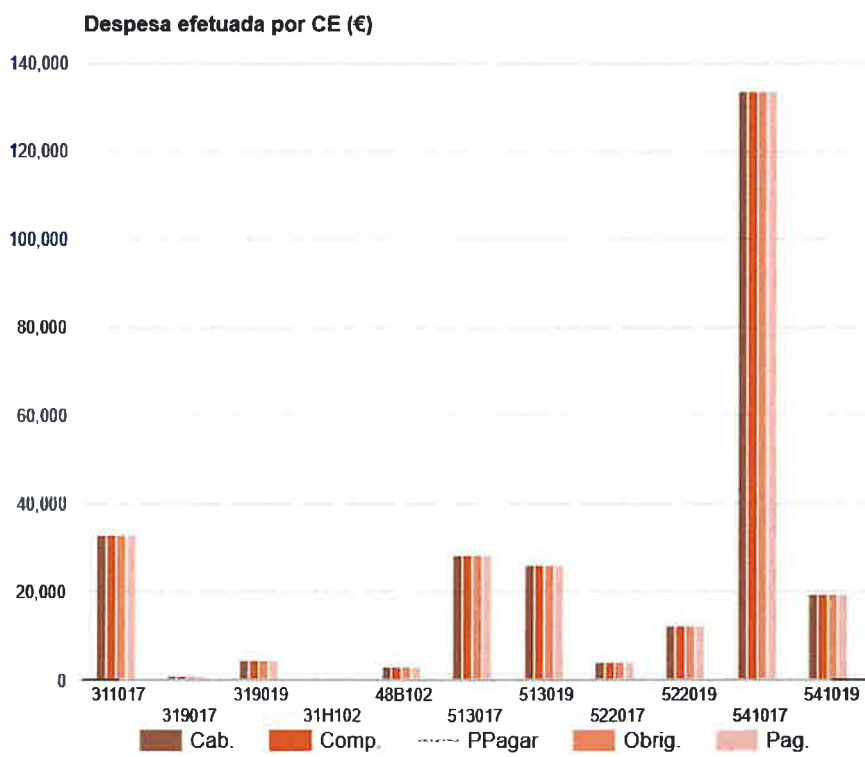
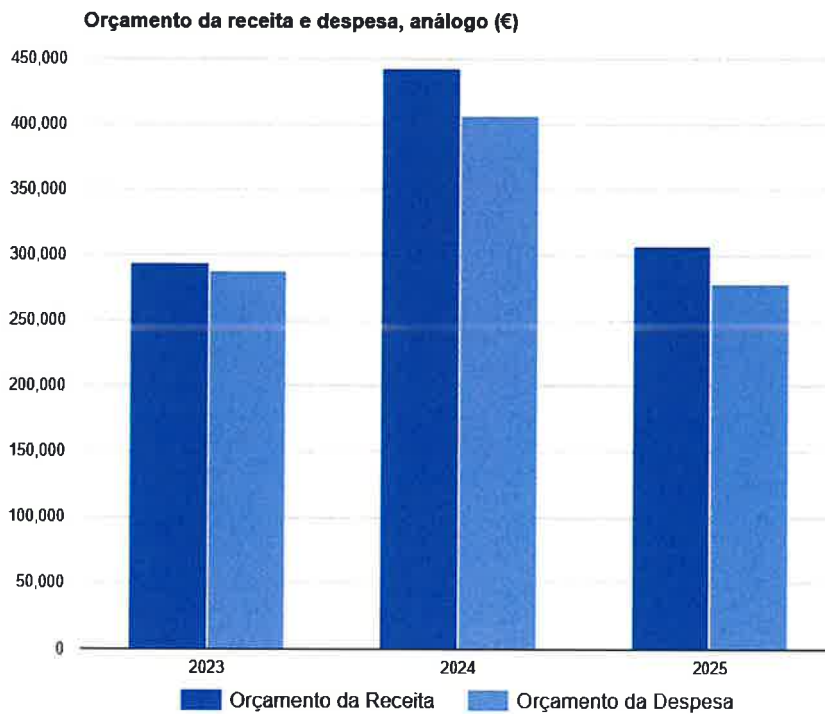


Gráfico III - Orçamento da Receita e da Despesa análogo

Através do Gráfico em baixo podemos analisar o comportamento dos orçamentos das receitas e das despesas globais do Agrupamento entre os anos 2023, 2024 e **2025**. (anexo 4)

Orçamento	2023	2024	2025
da Receita	294.483,83	443.258,12	307.671,48
da Despesa	287.459,44	408.873,60	277.802,54
	581.923,27	850.129,72	585.474,02

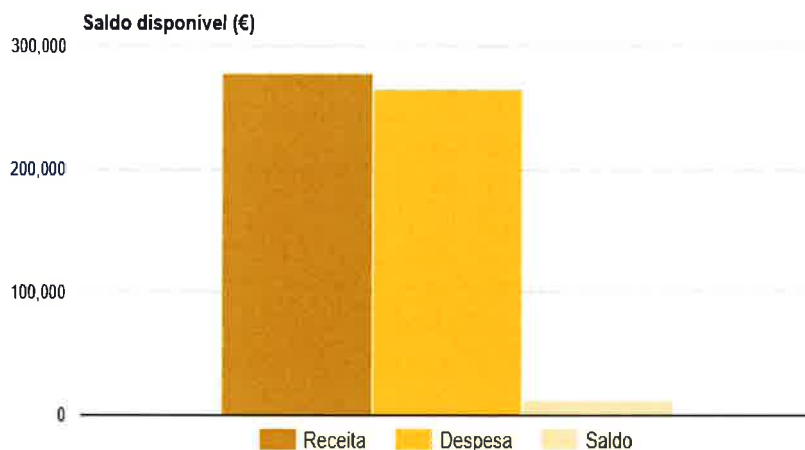


(Handwritten signature and checkmark)

Gráfico IV - Saldos a transitar para a Gerência de 2026

O saldo a transitar é proveniente das receitas deduzindo as despesas, nomeadamente do orçamento de dotação com compensação em receita. (Anexo 5)

	Valor
Receita	277.802,54
Despesa	265.559,83
Saldo	12.242,71



Saldo – (Devolvido) 2025

Rúbrica	F.F.	Atividade	Saldo	CONTA	Notas
02.02.10A000	319019	511	108,60 €	OI/ASE	visitas estudo - igefe
02.02.25B000	513017	112	803,10 €	ODCR	desporto escolar
02.01.16C000	513017	510	502,10 €	ODCR	bar
02.01.21C000	513017	510	2 617,36 €	ODCR	fotografias e cadernetas
02.02.25C000	513017	510	187,67 €	ODCR	privativo/despesas bancarias
02.02.25B000	522017	112	447,32 €	ODCR	desporto escolar
02.01.20E000	541017	510	154,31 €	ODCR	verba folio 46 propostas camara - verba da escola
02.01.21C000	541017	510	100,00 €	ODCR	festival da musica
02.02.10A000	541017	510	1 383,85 €	ODCR	visitas de estudo - verbas das propostas
02.01.16C000	513019	511	363,24 €	ASE	bufete/papelaria
02.01.21C000	522019	511	743,44 €	ASE	Saldos 2024
02.01.21C000	541019	511	4 831,72 €	ASE	lanches - verbas das propostas da camara

Transita para 2026 um saldo de 12 242,71€ que contempla o saldo apresentado no quadro em cima, o valor de 108,60€ que corresponde ao saldo do Orçamento Individualizado (ASE FF319).

- O valor de 12 134,11€ diz respeito às dotações com Compensação em Receita.

(Anexo C - Discriminação de Saldos - com Setores ASE)

Receita - Despesa – Saldos

Rúbrica	F.F.	Atividade	Receitas	Despesas	Saldo	CONTA
02.01.20B000	311017	517	1 000,00 €	1 000,00 €	-	OI
02.01.20E000	311017	509	2 448,00 €	2 448,00 €	-	OI
02.01.20E000	311017	510	9 462,00 €	9 462,00 €	-	OI
02.01.20E000	311017	514	431,71 €	431,71 €	-	OI
02.01.21C000	311017	510	- €	- €	-	OI
02.01.21C000	311017	514	1 129,03 €	1 129,03 €	-	OI
02.01.21C000	311017	517	2 500,00 €	2 500,00 €	-	OI
02.01.21C000	311017	518	230,00 €	230,00 €	-	OI
02.02.03E000	319017	518	900,00 €	900,00 €	-	OI/ASE
02.02.10A000	319019	511	1 470,91 €	1 362,31 €	108,60 €	OI/ASE
02.02.12B0CA	319019	511	3 030,04 €	3 030,04 €	-	OI/ASE
02.02.25B000	311017	510	12 800,04 €	12 800,04 €	-	OI
02.02.25B000	311017	517	2 000,00 €	2 000,00 €	-	OI
07.01.07A0C0	311017	514	1 032,76 €	1 032,76 €	-	OI
07.01.07A0C0	311017	517	- €	- €	-	OI
02.01.21C000	31H102	13200	273,99 €	273,99 €	-	OI
02.01.21C000	488102	13200	3 090,00 €	3 090,00 €	-	OI
02.02.25B000	513017	112	2 632,00 €	1 828,90 €	803,10 €	ODCR
02.01.16C000	513017	510	18 798,05 €	18 295,95 €	502,10 €	ODCR
02.01.21C000	513017	510	9 151,26 €	6 533,90 €	2 617,36 €	ODCR
02.02.25B000	513017	510	810,25 €	810,25 €	-	ODCR
02.02.25C000	513017	510	1 000,00 €	812,33 €	187,67 €	ODCR
02.02.25B000	522017	112	447,32 €	- €	447,32 f.	ODCR

02.01.04C000	522017	510	12,36 €	12,36 €	-	ODCR
02.01.16C000	522017	510	1 650,81 €	1 650,81 €	-	ODCR
02.01.20E000	522017	510	101,33 €	101,33 €	-	ODCR
02.01.21C000	522017	510	1 752,85 €	1 752,85 €	-	ODCR
02.02.10A000	522017	510	21,13 €	21,13 €	-	ODCR
02.02.19C000	522017	510	201,53 €	201,53 €	-	ODCR
02.02.25B000	522017	510	110,79 €	110,79 €	-	ODCR
02.02.25C000	522017	510	47,92 €	47,92 €	-	ODCR
07.01.10A0BD	522017	510	333,72 €	333,72 €	-	ODCR
02.01.04C000	541017	510	24 998,30 €	24 998,30 €	-	ODCR
02.01.08C000	541017	510	4 147,42 €	4 147,42 €	-	ODCR
02.01.20E000	541017	510	39 342,74 €	39 188,43 €	154,31 €	ODCR
02.01.21C000	541017	510	41 752,44 €	41 652,44 €	100,00 €	ODCR
02.02.03E000	541017	510	1 388,15 €	1 388,15 €	-	ODCR
02.02.09B000	541017	510	8 944,00 €	8 944,00 €	-	ODCR
02.02.09F0A0	541017	510	1 500,00 €	1 500,00 €	-	ODCR
02.02.10A000	541017	510	7 380,00 €	5 996,15 €	1 383,85 €	ODCR
02.02.19C000	541017	510	4 000,00 €	4 000,00 €	-	ODCR
07.01.10A0BG	541017	510	1 734,87 €	1 734,87 €	-	ODCR
02.01.16C000	513019	511	26 640,83 €	26 277,59 €	363,24 €	ASE
02.01.16C000	522019	511	120,92 €	120,92 €	-	ASE
02.01.21C000	522019	511	12 852,01 €	10 807,37 €	743,44 €	ASE
02.01.21C000	541019	511	8 940,00 €	4 108,28 €	4 831,72 €	ASE
02.02.10B000	541019	514	15 191,06 €	16 492,26 €	- €	ASE

277 802,54 € 265 559,83 € 12 242,71 €

Verba cativa

No final de 2025 a escola tem cativo **43 193,37€** devido ao facto de ter sido neste ano que foram recebidas as verbas das propostas de apoio financeiro da Camara Municipal de Setúbal referentes aos anos de 2023/24 e 2024/25 (anexo doc. comprovativos) também por esse motivo ficaram cativas verbas de 2024 (7 261,77€), totalizando um saldo cativo de **50 455,14€**

FF	MEDIDA	atividade	NOTAS	CATIVO 2025	CATIVO 2024
513	17	192	SERVIÇOS		
513	17	192	BAR		170,43 €
513	17	192	REPROGRAFIA		- €
513	17	510	BAR	3 190,80 €	
513	17	510	BAR	1 657,90 €	
513	17	510	REPROGRAFIA	1,40 €	
513	17	510	BAR	22,55 €	
513	17	510	receita serviços	114,00 €	
513	17	510	receita reprogaria	0,60 €	
513	17	510	bar	3 345,85 €	
513	17	510	serviços	36,00 €	
513	17	510	reprografia	0,30 €	
513	19	192	PAPELARIA		- €
513	19	192	BUFETE		3 142,05 €
513	19	511	BUFETE	2 411,25 €	
513	19	511	BUFETE	807,75 €	
513	19	511	BUFETE	1 672,05 €	
513	19	511	bufete	3 181,70 €	
513	19	511	papelaria	1 002,75 €	
541	17	192	Assistência técnica - outros		1 000,00 €
541	17	192	camara /encargos		
541	17	192	camara /conservação		2 949,29 €
541	17	510	Verba CAMARA DE 2023/2024 PROPOSTAS DE APOIO FINANCEIRO manutenção e reparação de equipamentos de cozinha, 1º ciclo	5 000,00 €	
541	17	510	Verba CAMARA DE 2023/2024 PROPOSTAS DE APOIO FINANCEIRO manutenção e reparação de equipamentos de cozinha, 2.º e 3.º ciclos	2 000,00 €	
541	17	510	assistencia tecnica 1º ciclo - proposta nº 9 (valor cativo, foi riquisitado 2000€ do total de 5000€, Req. 80)	3 000,00 €	
541	17	510	assistencia tecnica 2º e 3º ciclos - proposta nº 8	2 000,00 €	
541	17	192	verba camara - conservação	1 402,55 €	
541	17	192	verba camara - conservação	1 402,55 €	
541	17	510	camara duodecimo - conservação	1 402,55 €	
541	17	510	camara duodecimo - encargos	2 165,42 €	
541	19	511	Verba CAMARA DE 2023/2024 PROPOSTAS DE APOIO FINANCEIRO PARA LANCHES - bufete	6 074,20 €	
541	19	511	VERBA TRANSPORTES NEE CAMARA SETUBAL	1 301,20 €	

Total 2025	Total 2024
43 193,37 €	7 261,77 €
Total geral	
50 455,14 €	

4 – Conclusão

A presente Conta de Gerência evidencia uma gestão financeira assente em princípios de rigor, transparência e racionalidade económica, assegurando uma utilização eficiente dos recursos públicos colocados ao serviço do Agrupamento de Escolas Barbosa do Bocage. A execução orçamental demonstra um equilíbrio consistente entre a necessidade de preservar o normal funcionamento das escolas, cumprir o Plano Anual de Atividades e responder a solicitações emergentes que, não estando inicialmente previstas, foram devidamente analisadas e acolhidas pela Direção e aprovadas em reunião de Conselho Administrativo quando necessárias e justificadas.

A gestão concretizada ao longo do exercício permitiu direcionar recursos para áreas essenciais ao bom funcionamento do Agrupamento, destacando-se:

- a) Melhoria e manutenção dos espaços escolares, com intervenções de pintura, reparação e renovação de equipamentos;
- b) Ações de formação dirigidas ao pessoal não docente (assistentes técnicos), com foco em plataformas e ferramentas de gestão administrativa;
- c) Intervenções diversas de reparação e manutenção nos espaços letivos;
- d) Trabalhos de manutenção na infraestrutura informática;
- e) Aquisição de material de escritório, incluindo renovação de mobiliário para os Serviços de Administração Escolar;
- f) Revisão dos quadros elétricos e manutenção informática na escola sede;
- g) Reforço de material laboratorial para o Departamento de Matemática e Ciências Experimentais;
- h) Aquisição de instrumentos musicais e materiais pedagógicos para o Departamento de Expressões (barro, azulejos, cavaletes, consumíveis);
- i) Aquisição de equipamento para a sala de robótica;
- j) Aquisição de material desportivo;
- k) Reforço tecnológico para a sala de Rádio e TV (Sala READ);
- l) Aquisição de livros e outros recursos para as Bibliotecas Escolares;
- m) Reforço de verba para a educação pré-escolar para aquisição de materiais didáticos e pedagógicos.
- n) Reforço de verba para o 1.º ciclo para a aquisição de materiais didáticos e pedagógicos.
- o) Apoio financeiro associado a inscrições e deslocações de alunos e docentes no âmbito do programa Ciência Viva e dos Jogos da Matemática;
- p) Aquisição de materiais de desgaste para as várias escolas e jardins de infância;
- q) Apoio à alimentação de alunos carenciados, incluindo aos alunos não identificados com escalão de abono.

A Conta de Gerência foi elaborada em conformidade com a legislação e regulamentação em vigor, refletindo práticas de governação responsáveis e alinhadas com os normativos aplicáveis à administração pública.

Em síntese, procurou-se gerir com rigor, equilíbrio e sentido de responsabilidade as verbas atribuídas ao AEBB, assegurando que cada recurso foi utilizado de forma criteriosa e orientado para a melhoria das condições educativas, pedagógicas e organizacionais. O relatório de contas apresentado confirma este compromisso, demonstrando uma gestão financeira sólida, prudente e ao serviço da qualidade educativa.

A conta de gerência foi elaborada de acordo com a lei e os regulamentos em vigor.

Procurou-se gerir com rigor e equilíbrio as verbas postas à disposição do AEBB, como demonstra o relatório de contas apresentado.

Setúbal, 24 de março 2026

O Presidente do Conselho Administrativo

António Carlos Correia Caetano



A Presidente do Conselho Geral

Célia Maria Santos Rodrigues

